

Enquête ELSA Grand Est 2014

...

Hervé Martini
LORADDICT

38

- 38 équipes contactées listing ELSA Dr Pissochet

18/11
2/12

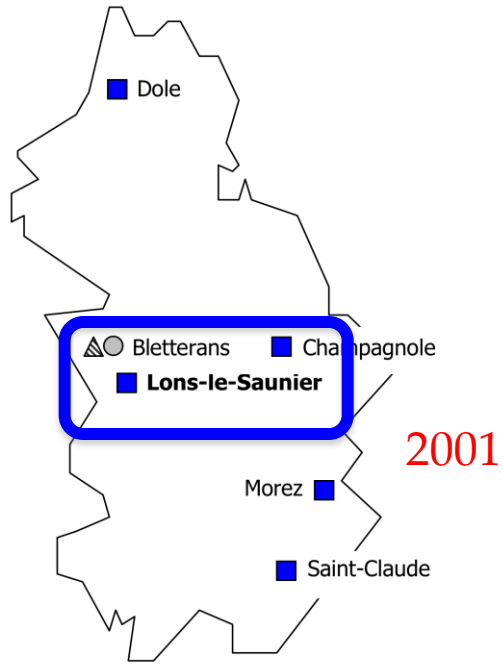
- Envoi 18/11 novembre courriel
- Relance 2/12 décembre courriel
- Date limite 3 décembre courriel/fax

19

- Taux de retour 19/38

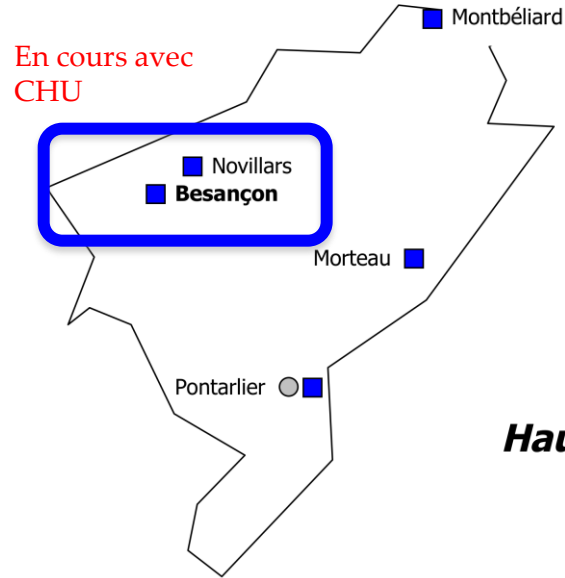
Reims
Thionville Metz
Nancy tabac
Montceau
Belfort
Novillars
Verdun
Eprenay
Vesoul
Dijon
Epinal
Troyes
Mâcon
Lons le saunier
Mulhouse
Strasbourg
Sarrebouurg
Nancy
Beaune

Jura : 39

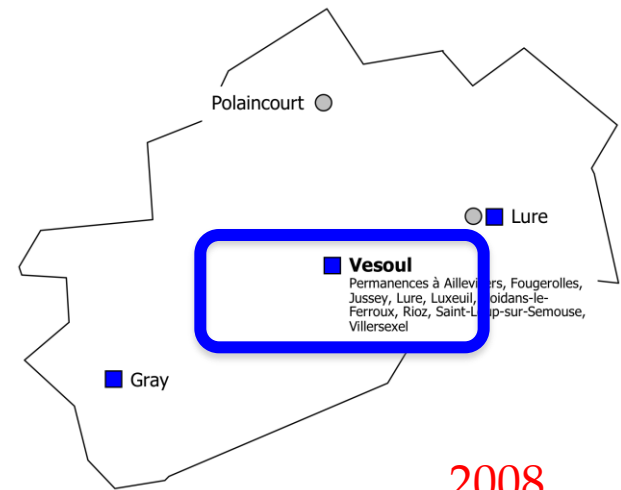


3/6

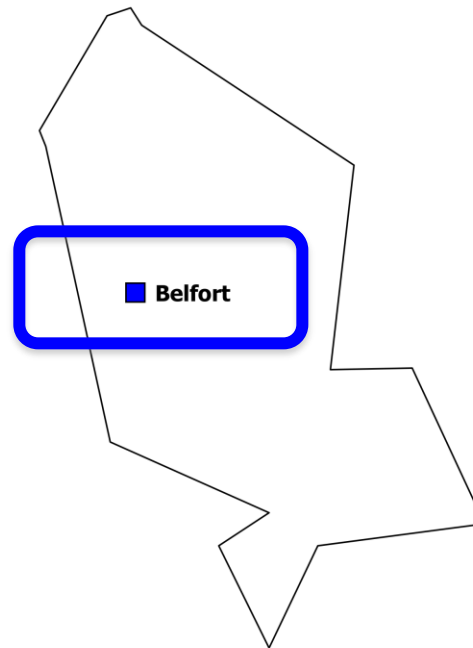
Doubs : 25



Haute-Saône : 70



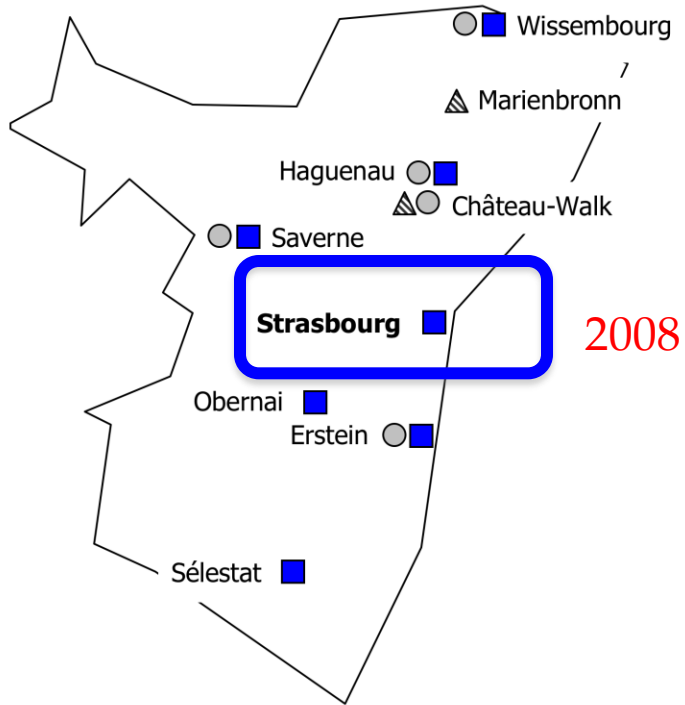
Territoire-de-Belfort : 90



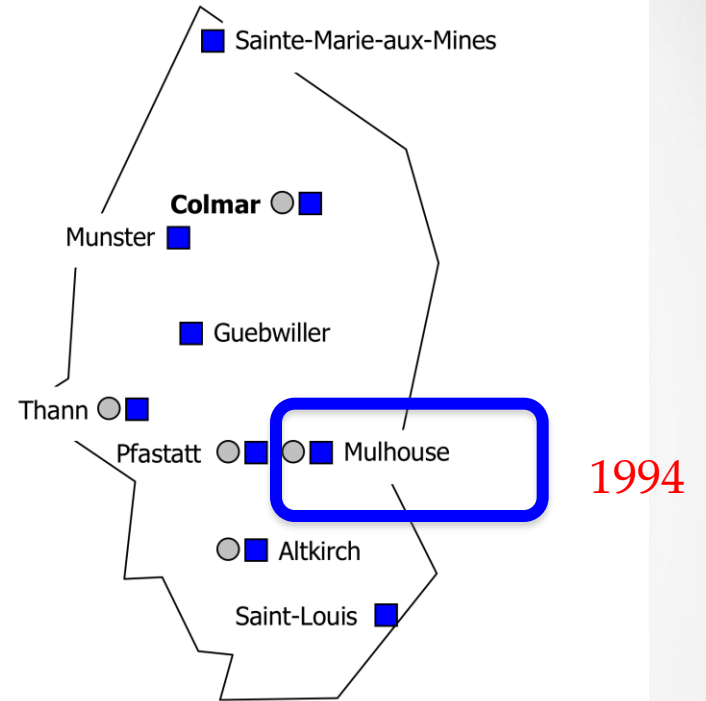
1/1 2002

Cartographie F Paille

Bas-Rhin : 67

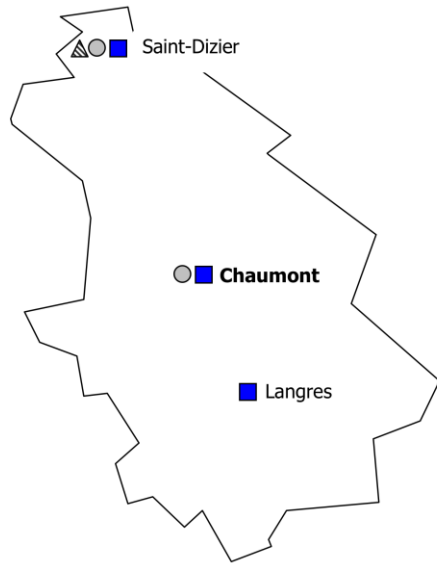


Haut-Rhin : 68

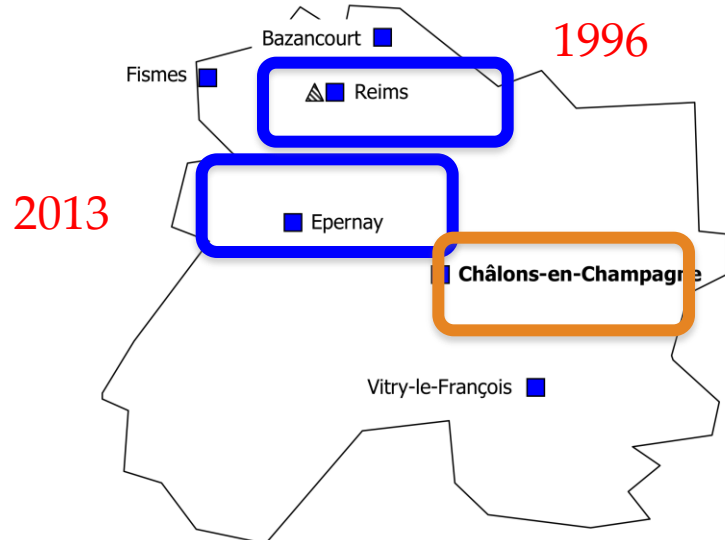


2/5

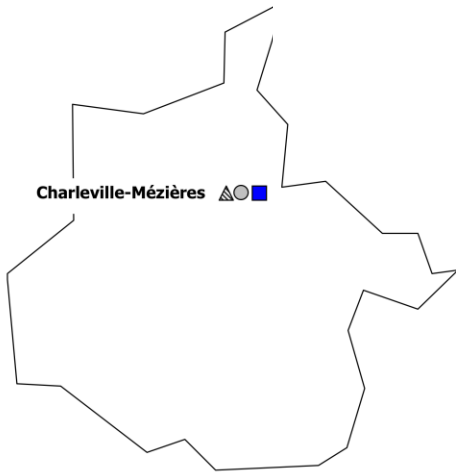
Haute-Marne : 52



Marne : 51

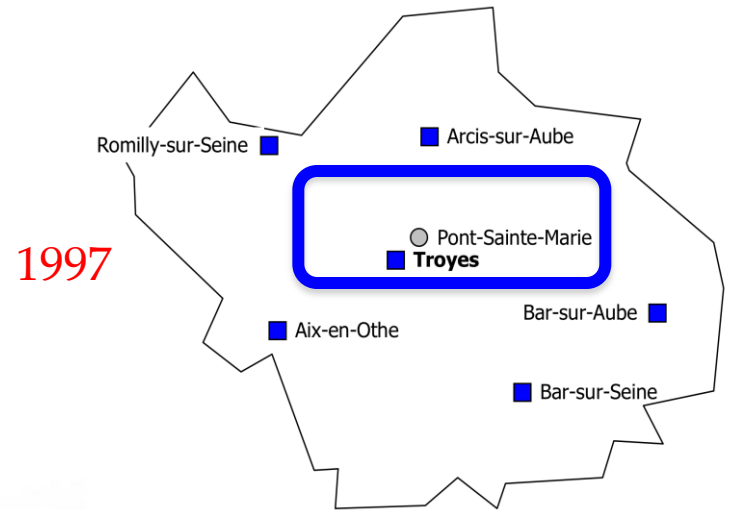


Ardennes

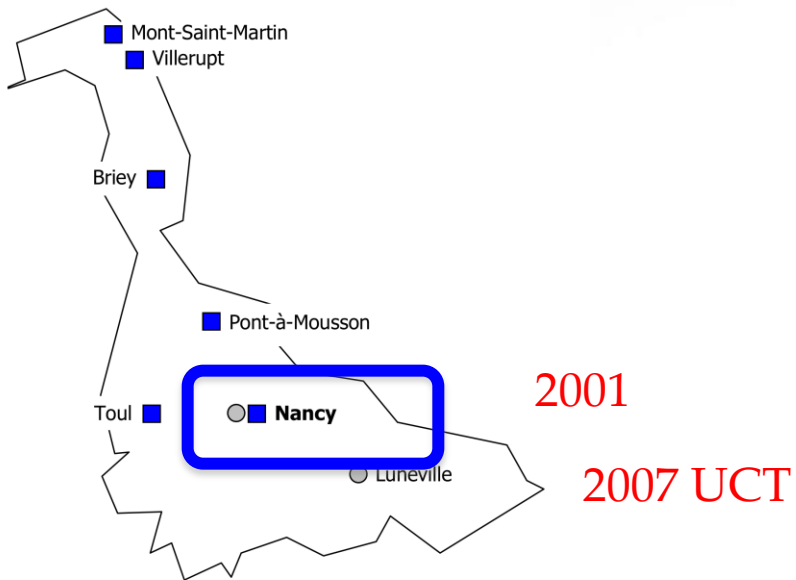


3/6

Aube : 10



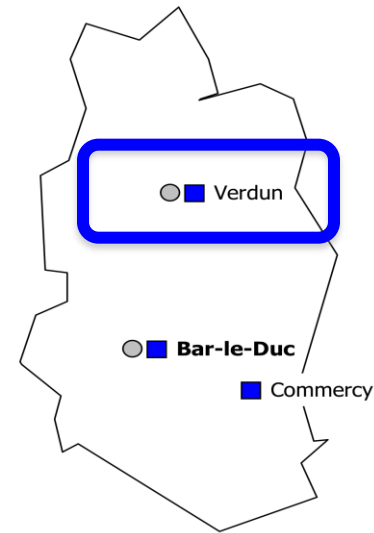
Meurthe & Moselle : 54



5/8

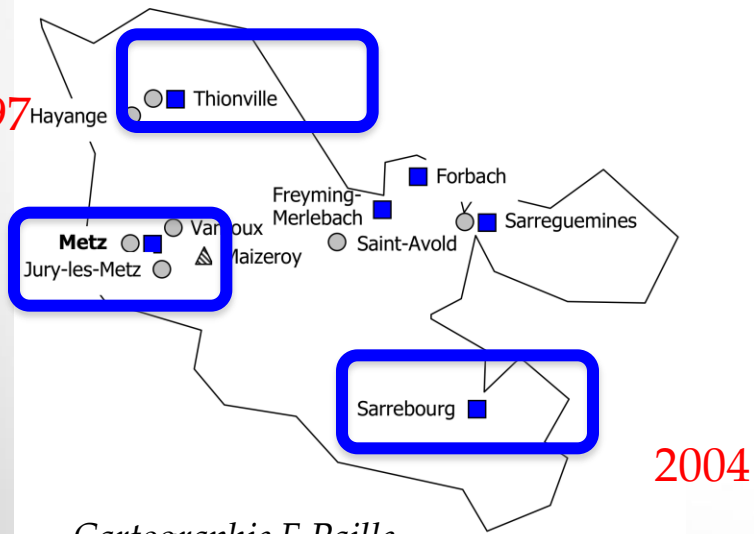
Meuse : 55

1998



Moselle : 57

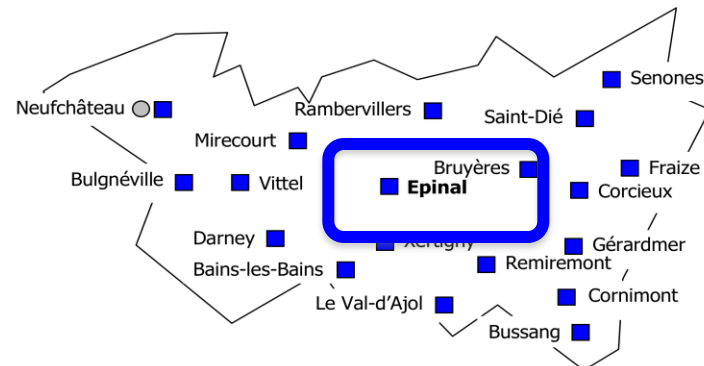
1997



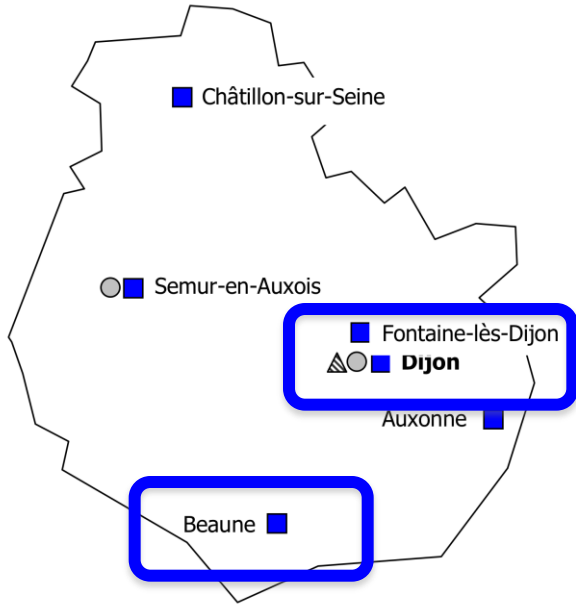
2004

Vosges : 88

2002



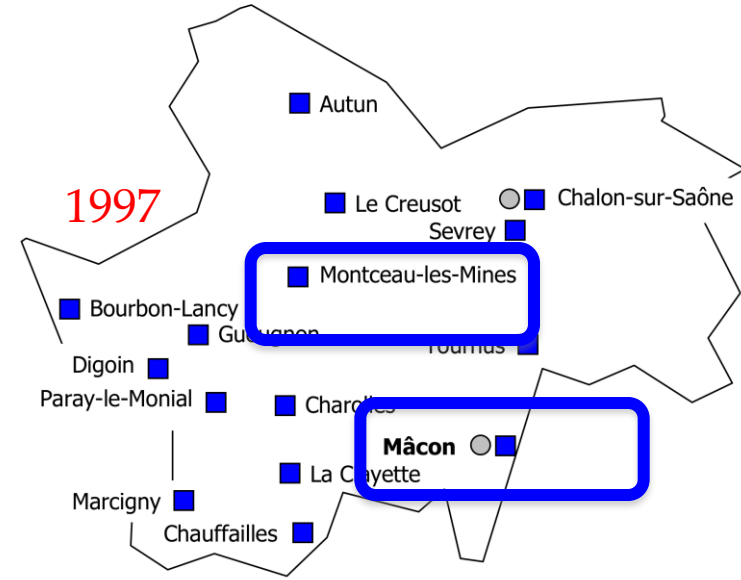
Côte-d'Or : 21



4/7

2012

Saône-et-Loire : 71

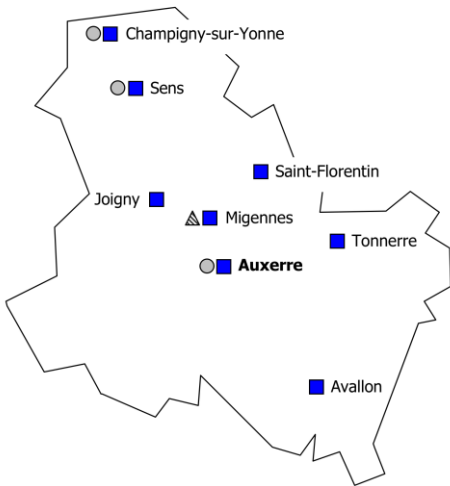


1997

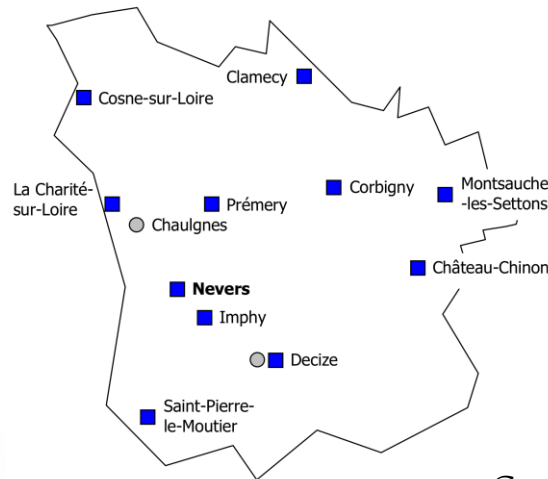
1995

Yonne : 89

2001



Nièvre : 58



Questionnaire inspiré du rapport OFDT 2005 équipe de Liaison

**RAPPORT D'ACTIVITE STANDARDISE DES
EQUIPES DE LIAISON ET DE SOINS
EN ADDICTOLOGIE
(*ELSA et ECIMUD DE L'AP-HP*)**



LES ÉQUIPES DE LIAISON EN ADDICTOLOGIE EN 2005

Christophe PALLE
Maguy JEAN-FRANÇOIS

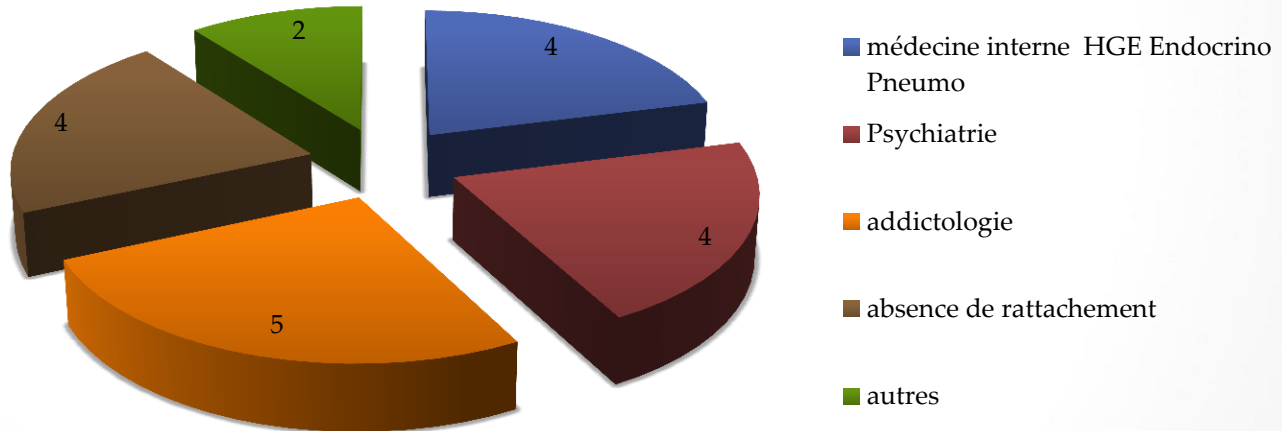
Tableau 1 : Répartition régionale des rapports exploités

REGIONS	Nombre de rapports exploités
ALSACE	2
ANTILLES-GUYANE	1
AQUITAINE	2
AUVERGNE	5
BASSE-NORMANDIE	2
BOURGOGNE	7
BRETAGNE	13
CENTRE	6
CHAMPAGNE-ARDENNE	4
CORSE	0
FRANCHE-COMTE	0
HAUTE-NORMANDIE	3
ILE-DE-FRANCE	23
LANGUEDOC-ROUSSILLON	2
LIMOUSIN	1
LORRAINE	6
MIDI-PYRENEES	2
NORD-PAS-DE-CALAIS	8
PAYS DE LA LOIRE	7
PICARDIE	5
POITOU-CHARENTES	1
PROV.-ALPES-COTE D'AZUR	5
REUNION	1
RHONE-ALPES	14
TOTAL	120

Source : exploitation des rapports d'activité type des Équipes de liaison en addictologie, DHOS/OFDT

Service de rattachement

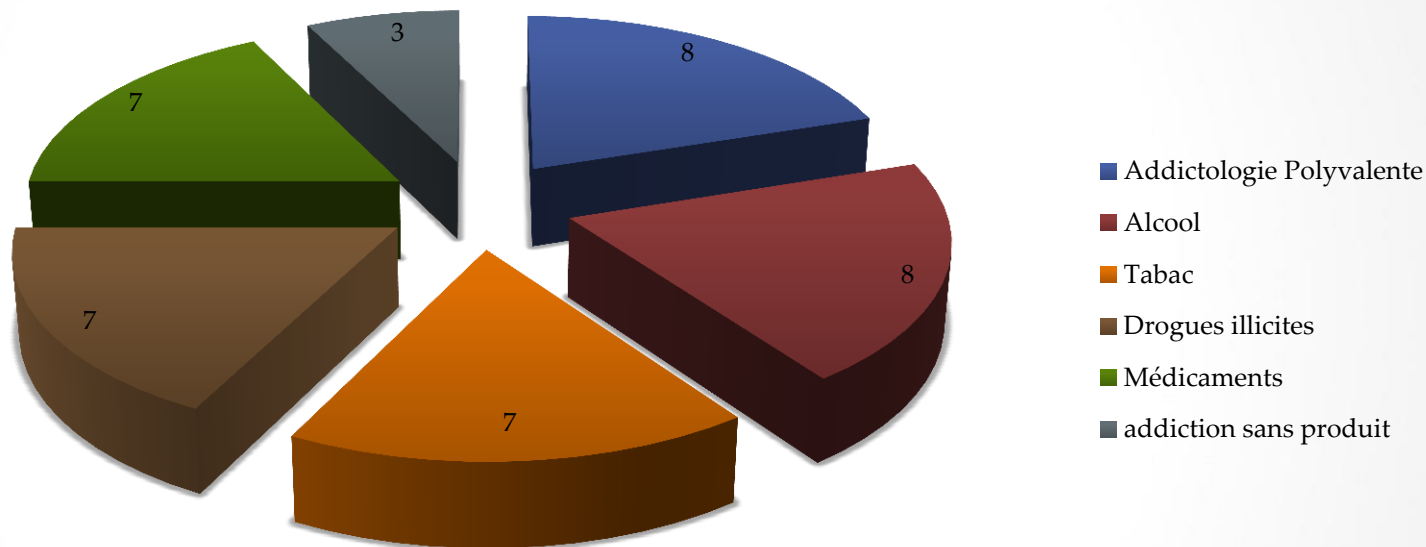
UF individualisée



Les services les plus cités dans lesquels se situent ces lits sont ceux d'addictologie et/ou d'alcoologie (19), de gastro-entérologie (16), de médecine ou médecine interne (16) et de psychiatrie (7).

Orientations principales de l'ELSA

N=19



Remarque:

3 « addiction sans produits »
1 tabac seule

Tableau 6 : Orientations principales de l'ELSA/ECIMUD

	Nombre d'Équipes	%
Addictologie polyvalente *	67	60,4%
Alcool	61	55,0%
Tabac	31	27,9%
Drogues illicites	32	28,8%
Médicaments détournés de leur usage thérapeutique	27	24,3%
Total	111	

Source : exploitation des rapports d'activité type des Équipes de liaison en addictologie, DHOS/OFD

* en principe prises en charge de toutes les substances

Type d'établissement



13 (4 CHU)



5 CHS

Remarque 1 CHS/CHR

Tableau 2: Répartition des Équipes présentes dans la base de données suivant leur statut juridique, 2005

		Nombre	%
Statut Public	CHG	63	54,8%
	CHU	30	26,1%
	CHS	14	12,1%
	Total	107	93,0%
Statut PrivÉ	PSHP	7	6,1%
	Autres	1	0,9%
	Total	8	7,0%
Total		115	100,0%

Source : exploitation des rapports d'activité type des Équipes de liaison en addictologie, DHOS/OFDT

Nombre de services dans l'hôpital ou les hôpitaux dans lesquels vous intervenez :

< 10 services d'intervention = 3

n=17

de 4 à 50

>10 services d'intervention = 5

> 20 services d'intervention = 9

Action également multisites

Nancy 6 sites

Strasbourg 6 sites

Metz 4

Sarrebourg 3

Troyes 2

Mâcon 2

Novillars 2

Vesoul 2

Montceau 2

Mulhouse 1

Epinal 1

Lons le Saunier 1

Existe-t-il des lits fléchés « addictologie niveau 1 ou 2 » dans l'hôpital ou les hôpitaux où vous intervenez ?

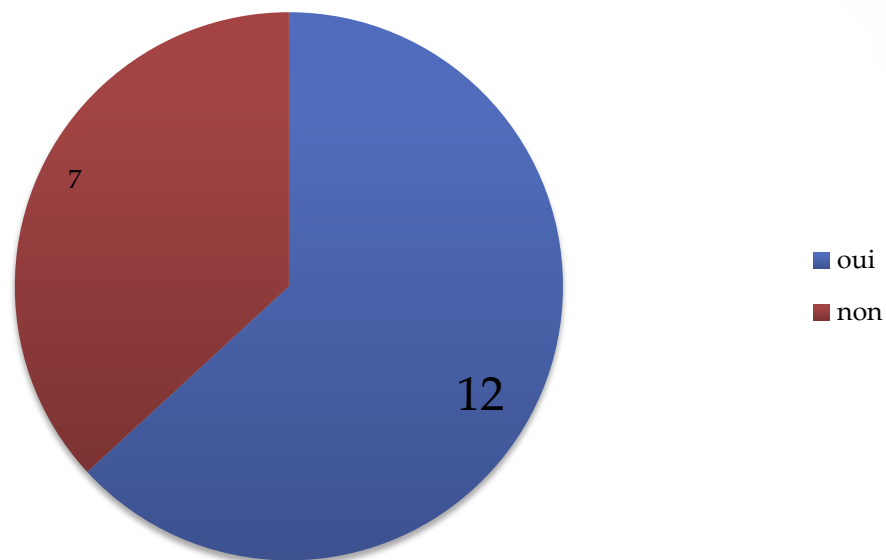
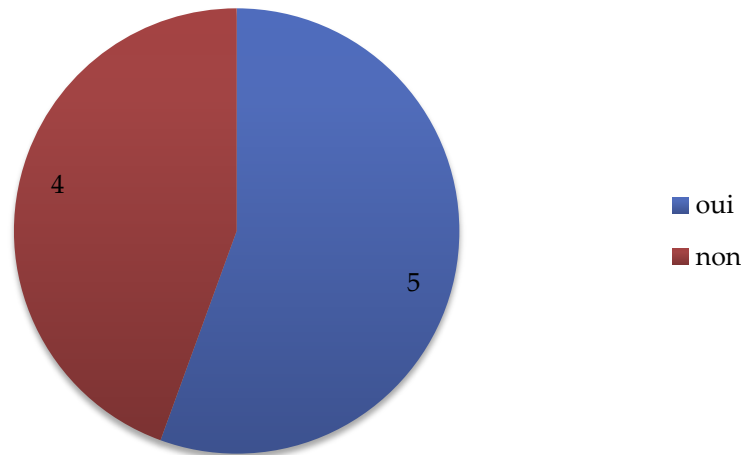


Tableau 5 : Lits fléchés addictologie

	Nombre d'Équipes	%
Oui	63	56,2%
Non	49	43,8%
Total	112	100,0%

Source : exploitation des rapports d'activité type des Équipes de liaison en addictologie, DHOS/OFDT

Avez-vous connaissance d'un projet de création de lit dédié à l'addictologie (niveau 1 niveau 2) ?



Si oui l'ELSA est associé dans 4 cas
Projet HDJ 2 équipes signalent leur participation au projet

Tableau 8 : Composition de l'Équipe de liaison, nombre de personnes

	Effectif en nombre de personnes	%	Moyenne par Équipe
MÉdecin	188	28,2%	1,6
IDE	185	27,7%	1,6
Secrétaire	101	15,1%	0,8
Asistante sociale	60	9,1%	0,5
Psychologue	92	13,9%	0,8
Autre	23	3,5%	0,2
Autre	14	2,1%	0,1
Autre	3	0,5%	0,0
Total	667	100,0%	5,6

Source : exploitation des rapports d'activité type des Équipes de liaison en addictologie, DHOS/OFDT

Part des Équipes ayant fourni des informations complètes sur les ETP : 96 %

Tableau 9 : Composition de l'Équipe de liaison, nombre d'ETP financés

	Effectif en nombre d'ETP financés	%	Moyenne par Équipe
MÉdecin	83,5	24,5%	0,7
IDE	122,7	36,0%	1,0
Secrétaire	47,2	13,8%	0,4
Asistante sociale	31,7	9,3%	0,3
Psychologue	47,7	14,0%	0,4
Autre	7,0	2,1%	0,1
Autre	1,6	0,5%	0,0
Autre	0,0	0,0%	0,0
Total	341,3	100,0%	2,9

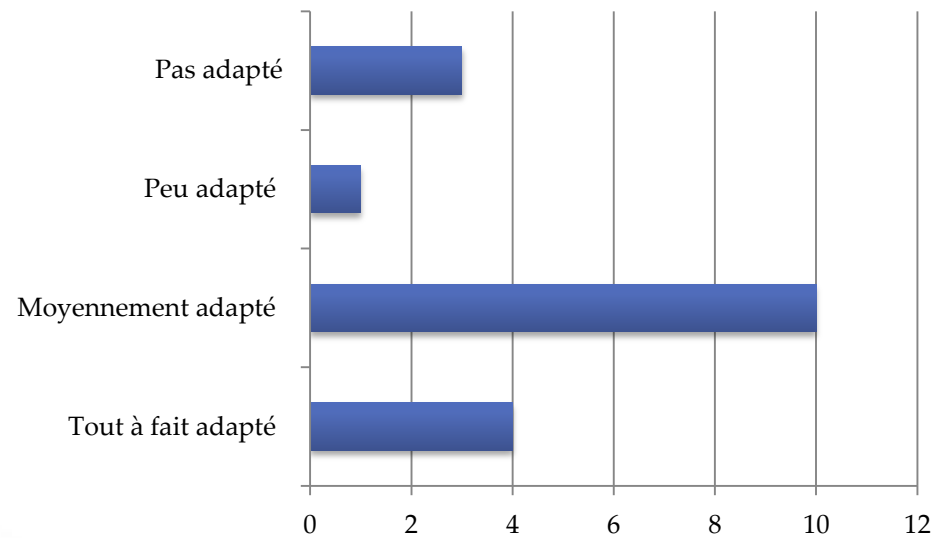
Source : exploitation des rapports d'activité type des Équipes de liaison en addictologie, DHOS/OFDT

Tableau 10 : Composition de l'Équipe de liaison, nombre d'ETP réels

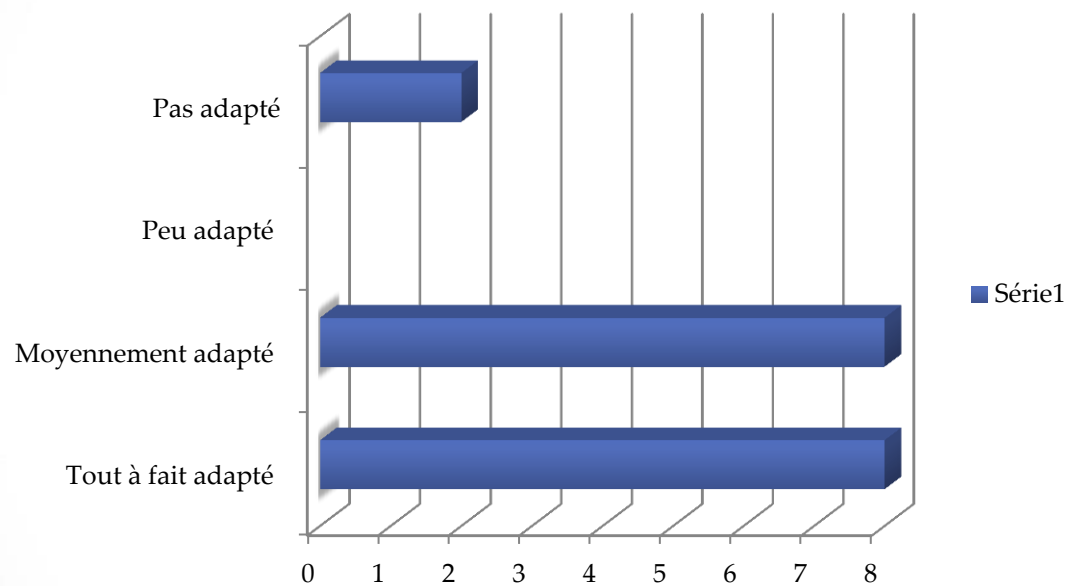
	Effectif en nombre d'ETP réels	%	Moyenne par Équipe
Médecin	87,4	23,8%	0,8
IDE	131,7	35,9%	1,1
Secrétaire	52,6	14,3%	0,4
Assistante sociale	34,5	9,4%	0,3
Psychologue	49,8	13,6%	0,4
Autre	9,2	2,5%	0,1
Autre	1,6	0,4%	0,0
Autre	0,4	0,1%	0,0
Total	367,1	100,0%	3,1

Source : exploitation des rapports d'activité type des Équipes de liaison en addictologie, DHOS/OFDT

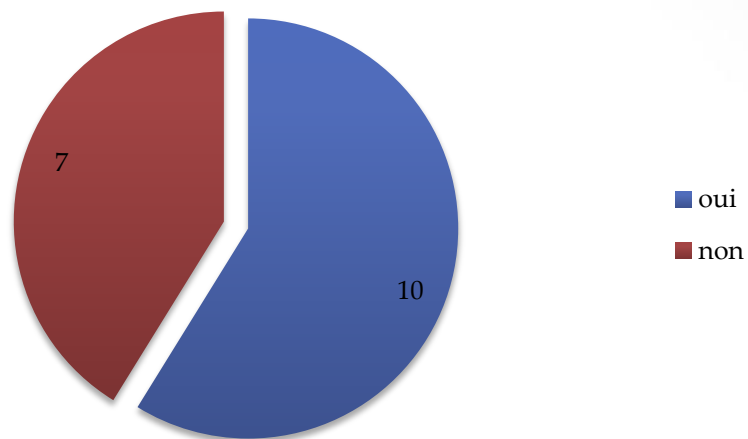
Votre équipe vous paraît-elle en terme d'ETP adaptée à vos missions ?



Votre équipe vous paraît-elle en terme de composition adaptée à vos missions



Avez-vous effectué des demandes en personnel supplémentaire en 2013 ?



Si oui avez-vous eu du personnel supplémentaire ?

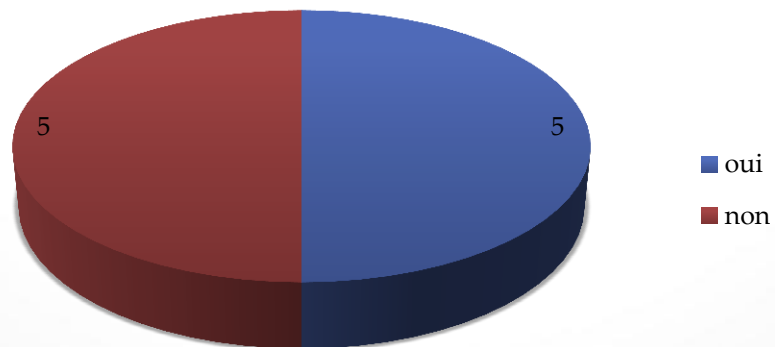


Tableau 17 : répartition régionale du nombre de patients

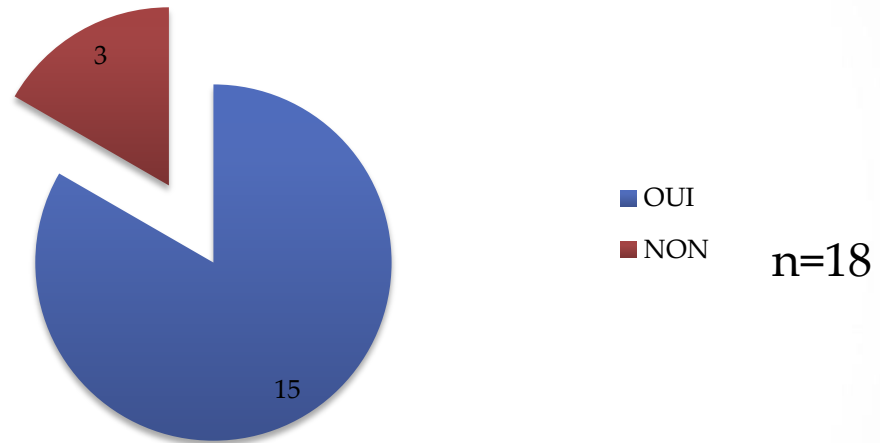
REGIONS	Nombre de rapports ayant renseigné le nombre de patients	Nombre de patients vus par les Equipes	% du nombre de patients de la région dans le total	% du nombre d'habitants, âgés de 20 à 74 ans de la région dans le total
ALSACE	2	802	1,3%	2,9%
ANTILLES-GUYANE	1	201	0,3%	1,7%
AQUITAINE	2	405	0,7%	4,9%
AUVERGNE	5	1699	2,8%	2,2%
BASSE-NORMANDIE	1	1901	3,1%	2,3%
BOURGOGNE	7	2174	3,5%	2,6%
BRETAGNE	13	5830	9,4%	4,8%
CENTRE	5	2650	5,0%	4,0%
CHAMPAGNE-ARDENNE	4	1613	2,6%	2,1%
FRANCHE-COMTE	0	0	0,0%	1,8%
HAUTE-NORMANDIE	0	1110	2,3%	2,3%
ILE-DE-FRANCE	23	15431	25,0%	18,4%
LANGUEDOC-ROUSSILLON	2	974	1,6%	4,0%
LIMOUSIN	1	243	0,4%	1,2%
LORRAINE	6	2492	4,0%	3,8%
MIDI-PYRENEES	2	333	0,5%	4,4%
NORD-PAS-DE-CALAIS	7	4995	8,1%	6,3%
PAYS DE LA LOIRE	7	4831	7,8%	5,3%
PICARDIE	6	2594	4,2%	3,0%
POITOU-CHARENTES	1	105	0,2%	2,7%
PROV.-ALPES-COTE D'AZUR	5	1775	2,9%	7,6%
REUNION	1	288	0,5%	1,1%
RHONE-ALPES	12	7938	12,9%	9,5%
TOTAL	116	61723	100,0%	100,0%

Source : exploitation des rapports d'activité type des Equipes de liaison en addictologie, DHOS/OFDT

Nombre de patients hospitalisés pour sevrage vus par les membres de l'équipe de liaison

	nombre	lits	Passage SAU
Reims	659	1539	48651
Thionville Metz	342	1601	61600
chu Nancy tabac	1124		
Montceau	442		
Belfort	280		
Novillars	ND		
Verdun	614		
Epernay	588		
Vesoul	503	1602	47379
Dijon	100		
Epinal	920		
Troyes	1221	1065	51202
Mâcon	1011	700	54000
Lons le saunier	388		
Mulhouse	2086		
Strasbourg	255	2745	
Sarrebourg	103	564	
Nancy	2807	1616	41024
Beaune	1201	217	22552

Effectuez vous des consultations externes



9 ELSA > 1000 cs/an
N = 11

Les partenariats développés par l'équipe

		Convention OUI
CSAPA	16	7
CHRS – autres structures sociales	10	3
Soins de Suite et réadaptation addictologique ou non addictologique	14	5
Médecine du travail	7	
Médecine scolaire/universitaire	7	2
Maison des adolescents	6	
Structure gériatrique	8	2

Nombre de formation interne (à destination du personnel hospitalier) réalisé

16 structures déclarent effectuer des formations internes

Minimum = 2

Maximum = 13

< 5 par n= 14

> 5 par n= 2

Nombre de formation externe

14 structures déclarent effectuer des formations internes

Minimum = 1


Maximum = 10

< 5 par n= 8

> 10 par n= 6

La prévention

N= 17



De 3 à 15 par an

La recherche

NON
11

OUI
6

Avez-vous développé un accueil spécifique de l'entourage ?

OUI
10

NON
8

Groupe 4

Accueil
orientation
10

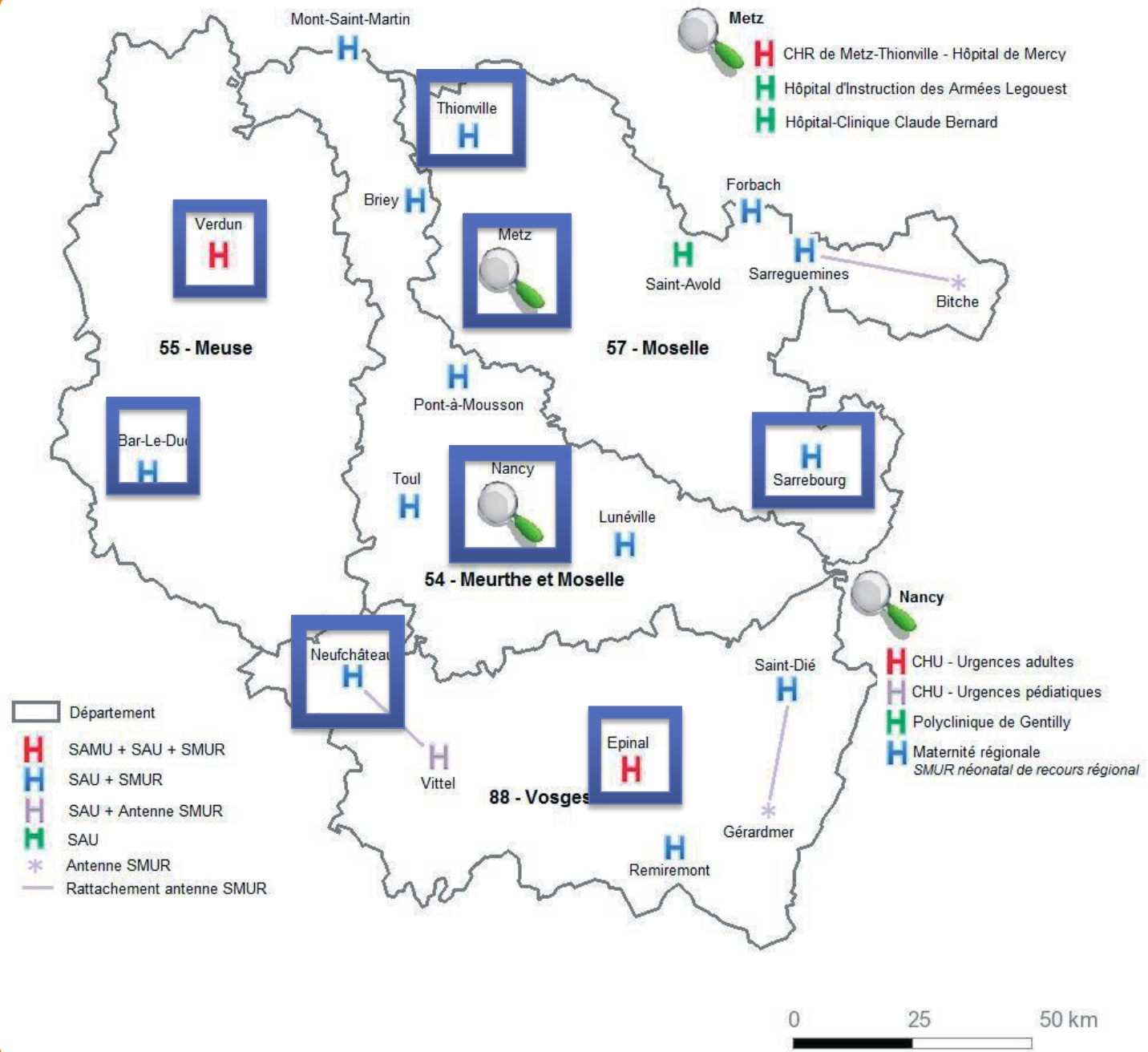
Suivi
3

N=8

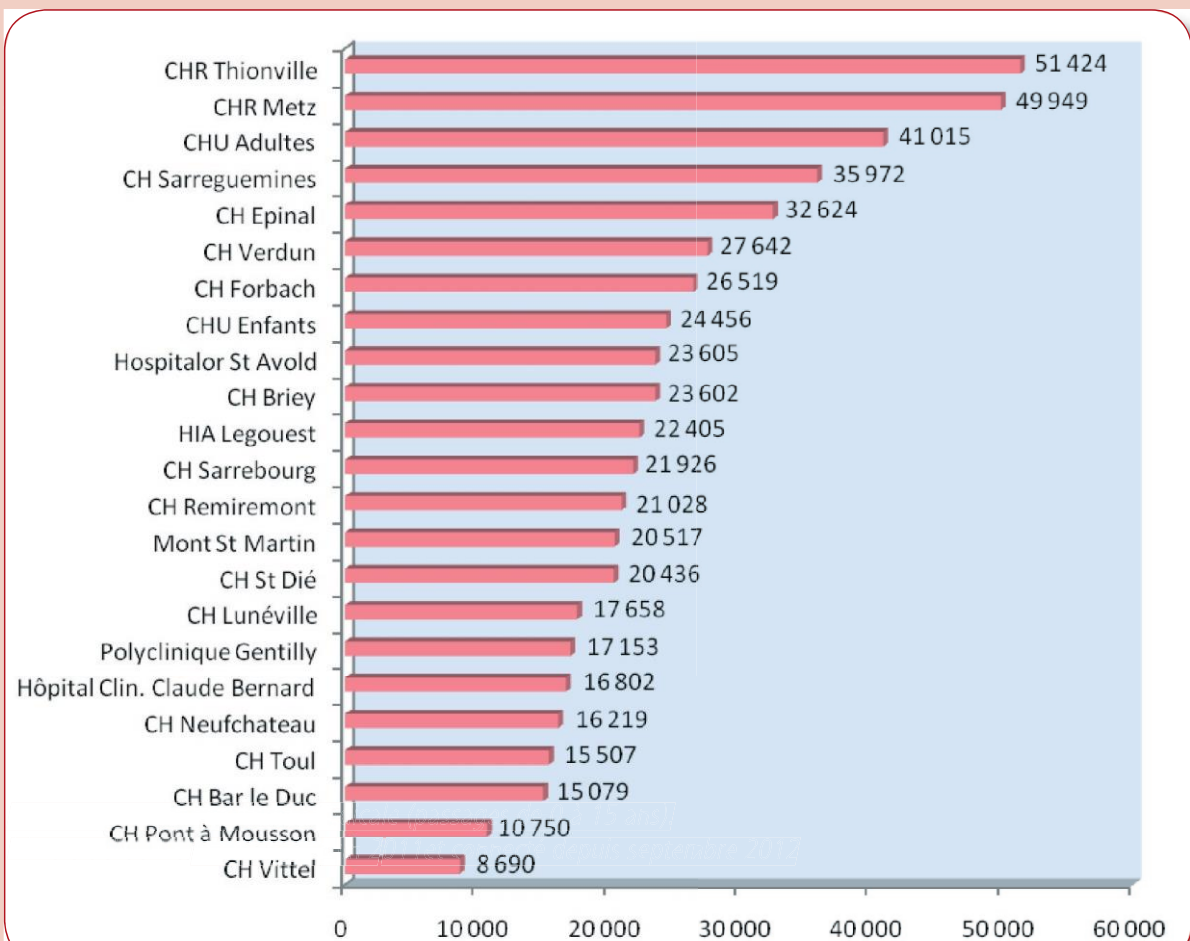
ORULOR

Activité des structures
d'urgence en Lorraine

Enquête sur l'ensemble des
services d'urgences de Lorraine



NOMBRE TOTAL DE PASSAGES ENREGISTRÉS PAR SERVICE D'URGENCE (SU)



Entre 16 et 75 ans – un gros tiers de traumatismes, des pathologies digestives, rhumatismales et psychiatriques dominantes

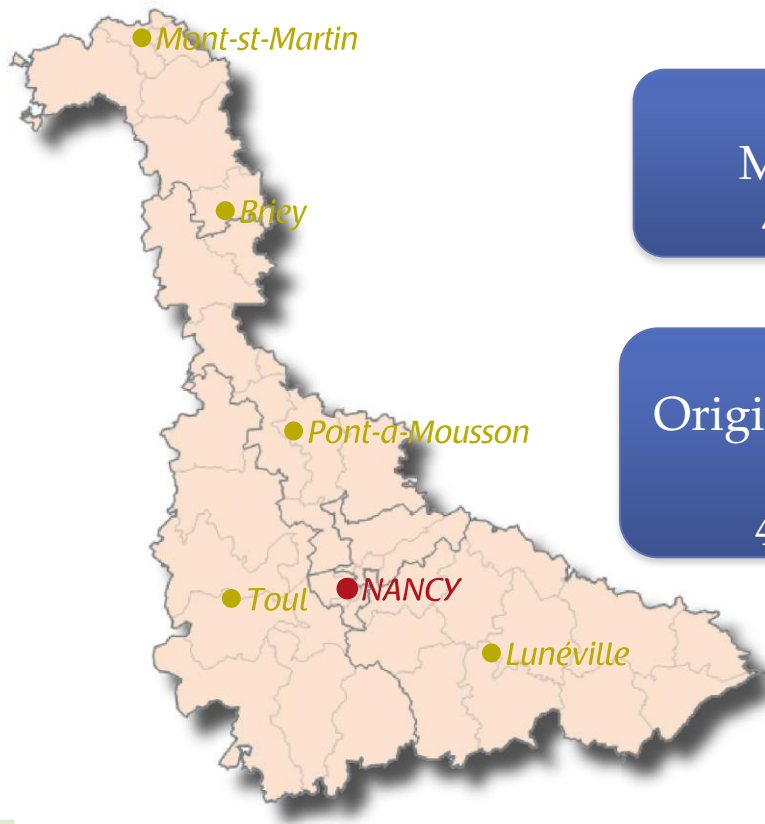
Sur l'ensemble de la Lorraine:

Regroupement de pathologies	Nb de passages par reg. pathologies	en %
Plaies cutanées (et corps étrangers résiduels)	30622	9,30%
Contusions des tissus mous	24668	7,49%
Entorses et luxations de membre	23169	7,04%
Fractures de membre	15766	4,79%
Douleur abdominale	13482	4,09%
Intoxication alcoolique	7800	2,37%



Alcool : dépendance, sevrage, ...	1697	0,52%
Epistaxis	1601	0,49%
Dorsalgie et pathologie rachidienne dorsale	1580	0,48%
Total des regroupements de pathologies présentées	263643	80,09%
RESTE	65683	19,91%





CHU Nancy
Motif principal de venue
43% intoxication aiguë

CHU Nancy
Origine principale de la prise en charge par l'ELSA
47% intoxication aiguë

Quid des autres SAU ?

Agglomération	SU	Nb passages	en % départemental	en % régional
Nancy		82 624	48,41%	14,73%
	CHU Adultes	41 015	24,03%	7,31%
	CHU Enfants	24 456	14,33%	4,36%
	Polyclinique de Gentilly	17 153	10,05%	3,06%
Toul	CH Toul	15 507	9,09%	2,76%
Lunéville	CH Lunéville	17 658	10,35%	3,15%
Pont à Mousson	CH Pont à Mousson	10 750	6,30%	1,92%
Briey	CH Briey	23 602	13,83%	4,21%
Mont St Martin	Mont St Martin	20 517	12,02%	3,66%
	TOTAL Meurthe et Moselle	170 658	100%	30,42%

0, 6 ETP Médecin
1 ETP psychologue
1 ETP IDE
0,5 ETP AS
0,5 ETP secrétaire

En sommes...

- Enquête très partielle avec de nombreux biais
- Amélioration du recueil (RA)
 - Consolider un RA inter région
- Dimension équipe ETP/lit ETP/passage SAU
- Des missions multiples assurées sur plusieurs hôpitaux
 - Travail de liaison
 - Cs interne
 - Cs externe +++
 - Entourage
 - Formation interne et externe

Un grand merci à Catherine et Pascale Pissochet...

